

PROCESOS DE ADMISIÓN EN FORMACIÓN PROFESIONAL Y ARTES PLÁSTICAS Y DISEÑO

El procedimiento consiste en hacer ahora la solicitud de plaza presentando una única hoja de solicitud en el centro que elijamos el ciclo en primer lugar. En la hoja podéis elegir de uno a seis ciclos diferentes (por si no hay plaza en el que más os gusta). A través de educa podremos comprobar si nuestros datos y elecciones son correctas.






Cuando ya sabemos que tenemos el título de la ESO, Bachillerato o la prueba de acceso, antes del 27 de junio, hay que volver al centro donde os inscribisteis para confirmar vuestra participación. Si no lo hacéis os sacan del procedimiento.

Posteriormente saldrán las listas de admitidos y entonces tenéis que matricularos. Si no os matriculáis, os sacan del proceso.

Cuando os matriculáis y si no os han dado vuestra primera elección, podéis solicitar “mejora de opción”. Si lo hacéis, tenéis que seguir pendientes de las listas, porque si os dan otro ciclo preferente para vosotros, debéis volver a matricularos y si no lo hacéis, perdéis hasta lo que ya os habían concedido.

MUY IMPORTANTE para los que acceden a ARTES PLÁSTICAS. Tenéis que hacer una prueba de actitud (y aprobarla). Os tenéis que preinscribir en la prueba a la vez que os preinscribís en el ciclo. En la Escuela de Artes de Pamplona o Corella os facilitarán las hojas de preinscripción para la prueba y os dirán cuándo son.

RESUMIDO:

-  1. Presentar una **solicitud de inscripción**: del 6 al 10 de mayo de 2019.
-  2. **Verificar la inscripción en Educa** (comprobar que los datos de las opciones se han introducido correctamente): del 24 al 27 de mayo de 2019. Para ello es obligatorio señalar en el formulario de inscripción un correo electrónico válido y activo.
-  3. **Confirmar la participación en el proceso de admisión**: antes de las 14:00 horas del 27 de junio de 2019. (Se podrá cambiar sólo el modo de acceso para los que no habéis aprobado ESO o Bachillerato y sí habéis aprobado la prueba de acceso)
-  4. **Comprobar los resultados de las diferentes listas**: Provisional y Definitivas (definitivas el 4, 18 y 28 de agosto y 3 de septiembre).
-  5. **Matricularse** si ha obtenido plaza + Elección de **‘Mejora de opción’** o **‘No mejora de opción’** (si se matricula en una opción que no es su primera opción).
6. **Comprobar de nuevo los resultados** de las diferentes listas definitivas (en caso de matricularse y elegir ‘Mejora de opción’).

CÓMO RELLENAR LA SOLICITUD

Datos personales

Reserva de plazas.

- Deportistas de alto nivel: tendréis que tener un certificado que así o demuestre
- Discapacidad: tendréis que tener un certificado de minusvalía que así o demuestre
- Necesidad específica de apoyo educativo: la orientadora del centro os tiene que certificar esta situación.

Estudios que deseáis realizar: formación profesional o artes y diseño, de ciclo medio o superior

Condición de acceso:

- poned el curso en el que estáis en el caso de 4º ESO o 2º Bachillerato.
- En 1º de Bachillerato, poned Título de la ESO en cursos anteriores para Grado Medio y si vais a hacer la prueba de acceso para grado superior para acceder a Grado Superior, poned prueba de acceso a G. Superior
- En 3º de la ESO, prueba de acceso a Grado Medio

Para los que estéis en 4º de ESO o 2º de Bachillerato y no obtengáis el título y sí aprobéis la prueba de acceso, cuando vayáis a hacer la confirmación de la participación, entonces tendréis que pedir que os cambien la condición de acceso a Prueba de Acceso.

Nota de acceso: De momento no la tenéis. Solo los que estáis en bachillerato y pedís un grado medio. Entonces debéis poner la nota media de la ESO. Está en educa.

Centros para los que se solicita plaza Elegid únicamente ciclos que se deseáis cursar y por orden de preferencia. Centro, ciclo, turno e idioma es lo que describe cada elección, si cambia algo ya es otra elección.

Documentación que se presenta Marcad lo que presentáis ahora. No olvidéis presentar fotocopia del DNI

Y OJO! Si sois menores de edad tiene que aparecer la firma de padre o madre. Y si vuestros padres están separados si están de acuerdo.

PROCEDIMIENTO DE ADJUDICACIÓN DE VACANTES

A partir del 9 de septiembre para los que no se han preinscrito ahora, no han obtenido plaza o no se matricularon. Se publica una lista con las plazas que han quedado y tienes que hacer solicitud.

PREGUNTAS

1. ¿Qué ocurre si presento la inscripción y NO confirmo la participación en el proceso de admisión? **NO PARTICIPO EN EL PROCESO DE ADMISIÓN. NO PUEDO OBTENER PLAZA**

HAY QUE IR al centro en el que se presentó la solicitud de inscripción y SOLICITAR que esa información se incorpore a su inscripción (**IMPORTANTE:** NO hace falta aportar ningún documento) La información relativa a las condiciones y requisitos de acceso (calificaciones,

notas medias...)se pasa a través de Educa de modo automático. **Super IMPORTANTE: El centro de FP os tiene que entregar un justificante de que has hecho la confirmación**

2. *¿Qué significa **elegir “Mejora de opción”**?* Que se está matriculada/o en el ciclo en el que ha obtenido plaza y que opta a poder obtener una nueva plaza en el proceso de admisión en otra opción preferente. Por tanto, **hay que seguir atenta/o a las nuevas listas.**
- ¿Qué significa **elegir “No mejora de opción”**?* Que se ha decidido quedarse con la matrícula del ciclo y no desea seguir en el proceso de admisión para optar a una plaza en un ciclo preferente. Termina la admisión... **y a esperar el inicio del curso.**

CONSEJOS

Guardad una copia de la hoja de preinscripción, que luego no os acordáis de qué habéis pedido.

En la hoja de preinscripción vienen todos los pasos que hay que dar y las fechas.

Y esta es la página que debéis consultar en todo momento y especialmente en las fechas en las que se conceden las plazas, para ver que os han concedido.

http://www.navarra.es/home_es/servicios/ficha/3134/oferta-e-inscripcion-en-ciclos-de-formacion-profesional-y-de-artes-plasticas-y-diseno

Y también tenéis los enlaces en la página del insti en el Apartado de Orientación de estudios y en el facebook del insti.

<https://iestafalla.educacion.navarra.es/web/>

Ahí podéis descargaros toda la oferta de grados, en el ordenador, en el móvil...